

Stay connected with Nuran Pay

ابق على اتصال مع نوران باي

دليل المستخدم | User Guide



المصرف
النوران

NURAN BANK

ش.م.ل



     NuranBank

www.nub.ly

مكتب التواصل
Communications Office
V1 - 02.2023



NURAN PAY

الصيرفة كما ينبغي أن تكون
Banking the way it should be

     NuranBank

www.nub.ly

ملخص Summary

- (1) تسجيل دخول سريع وآمن:
يمكنك تسجيل الدخول عبر (Fingerprint)
- (2) عرض الحسابات والبطاقات:
يمكنك عرض حساباتك وبطاقاتك
- (4) التحويلات:
يمكنك إجراء التحويلات داخل حسابات بنك نوران
- (5) البطاقات:
يمكنك التحكم في بطاقاتك المصرفية.

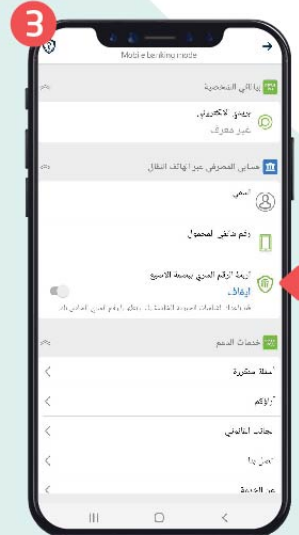
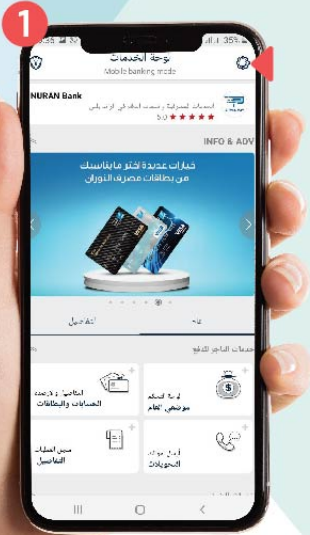
تسجيل الدخول Login

- 1) عند تسجيل الدخول للمرة الاولى قم بإدخال اسم المستخدم وكلمة المرور والتي تستخدمها في خدمة الانترنت بانكج.
 - 2) قم بإدخال رقم هاتفك النقال.
 - 3) ستصلك رسالة نصية عبر الهاتف تحتوي على رمز التحقق من اربعة أرقام (####) ثم قم بكتابة الرمز في الخانة المخصصة له.
 - 4) قم بإدخال واختيار الرمز السري الجديد (4 ارقام) كحد أقصى.
- تظهر لك واجهة لوحة الخدمات



يمكنك اضافة خيار البصمة للسماح بالدخول في حال لديك خدمة البصمة بجهازك من خلال إعدادات التطبيق (نوران باي Nuran pay)

- 1 قم بالنقر على ايقونة الاعدادات بالاعلى يسار الشاشة
تظهر لك إعدادات حسابك .
- 2 قم بالسحب إلى الاسفل ستجد خيار (أربط الرقم
السري ببصمة الاصبع) .
- 3 اختر زر تفعيل البصمة .



عرض الحسابات والبطاقات View accounts & Cards

للاطلاع على رصيد حساباتك وبطاقاتك من خلال واجهة الخدمات

إنقر (لوحة التحكم موضعي العام).

من واجهة الخدمات يمكنك عرض معاملتك الأخيرة وحركة حسابك بالضغط على (سجل العمليات التفاصيل) .



تابع حسابك وبطاقاتك
أينما كنت مع نوران باي



المصرف
النوران

NURAN BANK

ش.م.ل

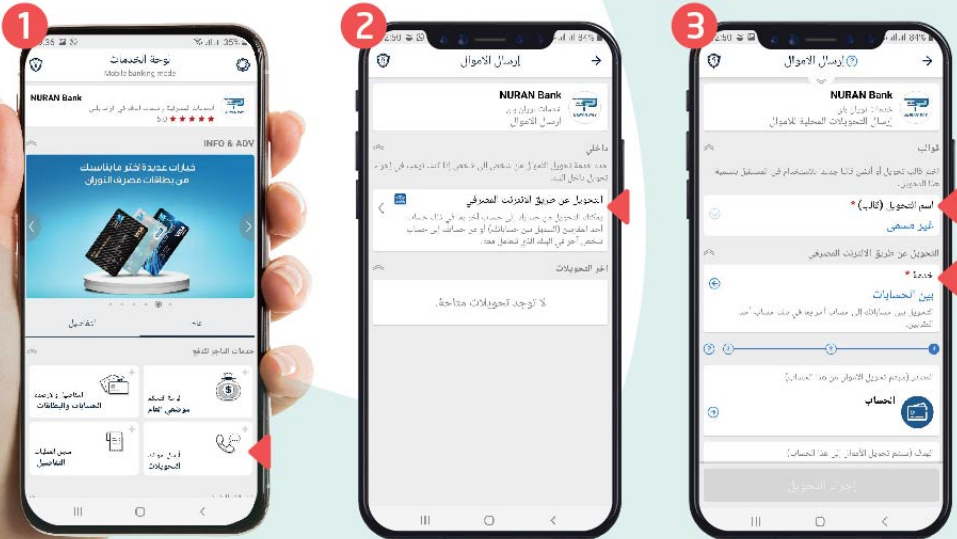


الصيرفة كما ينبغي أن تكون
Banking the way it should be

التحويلات Fund transfer

ادخل من خلال نوران باي (الواجهة الرئيسية لوحة الخدمات)، لتحويل الاموال انقر على (ارسل اموالك التحويلات)

انقر على (التحويل عن طريق الانترنت المصرفي) كما مبين، ثم قم بكتابة (اسم التحويل (قالب) مرجع الوصف. انقر على (خدمة) واختر التحويلات إلي الاخرين .

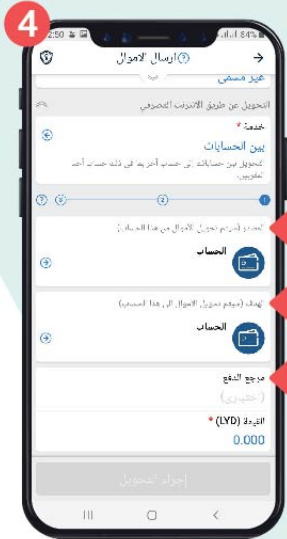


حدد نوع (الحساب) المراد التحويل منه واختر نوع العملة (دينار أو دولار) .

اكتب رقم الحساب الذي سيتم التحويل له
اكتب وصف للعملية في (مرجع الدفع)

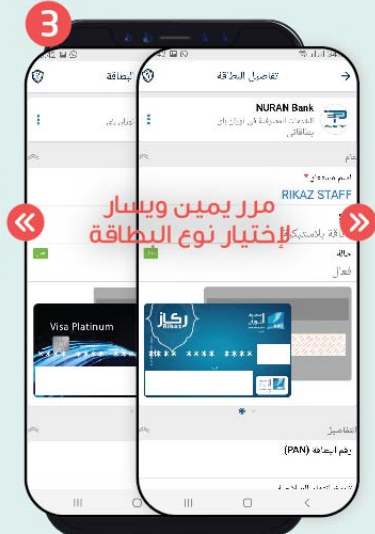
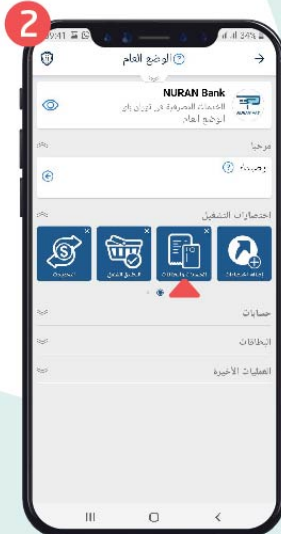
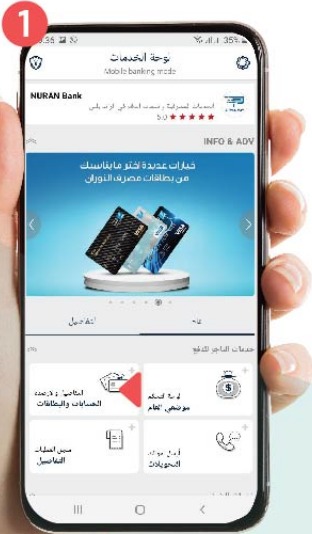
ادخل القيمة بالدينار او الدولار حسب اختيارك لنوع الحساب
دينار أو دولار

لإجراء العملية انقر على اجراء التحويل



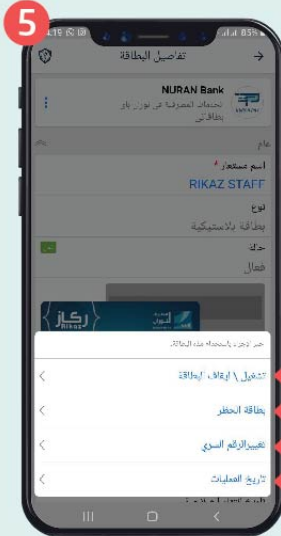
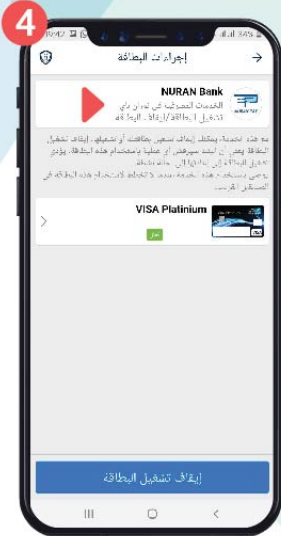
البطاقات Cards

من خلال الواجهة الرئيسية (لوحة الخدمات)، انقر على التفاصيل والارصدة (الحسابات والبطاقات) من واجهة الوضع العام انقر على البطاقات اختر البطاقة من خلال السحب بالمس (يمين وشمال) وحدد نوع البطاقة من الظاهرة امامك



انقر على القائمة بالأعلى (NURAN BANK) الخدمات المصرفية
في نوران باي بطاقتي).

تظهر لك قائمة بها 4 اختيارات :
(تشغيل/إيقاف البطاقة - بطاقة الحظر - تغيير الرمز السري
بطاقة ركاز المحلية - تاريخ العمليات)
اختر المطلوب منها.



نسيان كلمة المرور *Forgot password*

انقر على (هل نسيت رقمك السري ؟)
قم بإدخال اسم المستخدم وكلمة المرور الخاصة بك
والتي تستخدمها في خدمة الانترنت بانكج.
ثم ادخال رقم هاتفك النقال .
ستصلك رسالة نصية عبر الهاتف تحتوي على رمز التحقق
(###) قم بكتابة رمز التحقق في الخانة المخصصة له .
قم بإدخال واختيار رمزك السري الجديد (4 ارقام) كحد
اقصى.





*Stay connected with
Nuran Pay*

ابق علی اتصال مع نوران باي





الخدمات الالكترونية

لأي استفسار تقني عن خدمات (الخدمات الالكترونية عبر الانترنت أو بطاقة الفيزا، بطاقة ركال) التي يوفرها مصرف النوران يُرجى التواصل على الواتس آب أو فايبر من خلال هاتف رقم **Call Center 0910010633** أو تواصل معنا عبر صفحة مصرف النوران الرسمية على فيسبوك

تابعنا لمعرفة جديد خدماتنا

 NuranBank
www.nub.ly



شارع محي الدين محمد فكيني - منطقة أبو مليانة ، ص.ب 93443 طرابلس. ليبيا. هاتف: +218 21 335 1460 ، بريد مصور: +218 21 336 2499

Moheddin Mohamed Fkani st. - Abo Maliana Area, P.O Box 93443, Tripoli. Libya. Tel: +218 21 335 1460, Fax: +218 21 336 2499